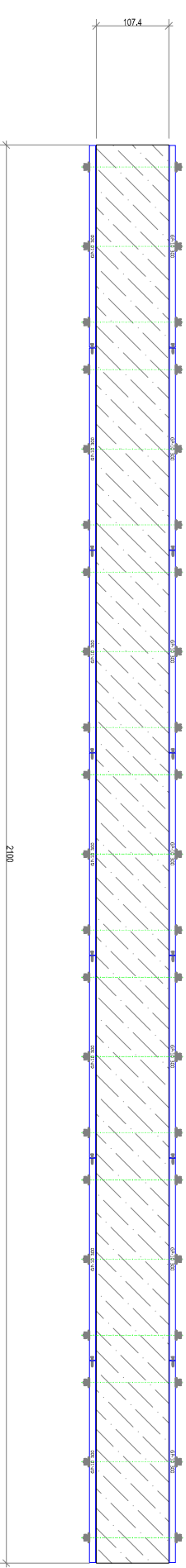
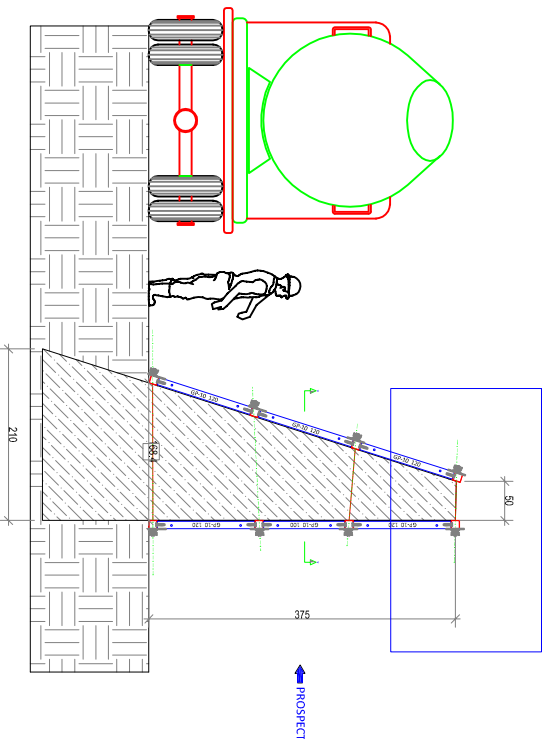


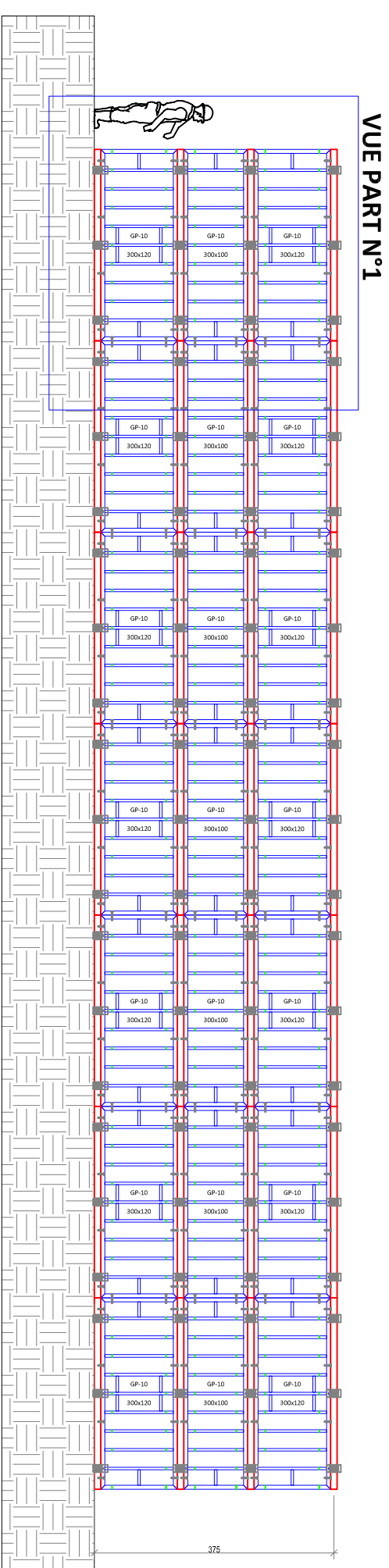
SECTION HORIZONTALE A-A INCLINE MUR H375



VUE LATERAL-INCLINE H375



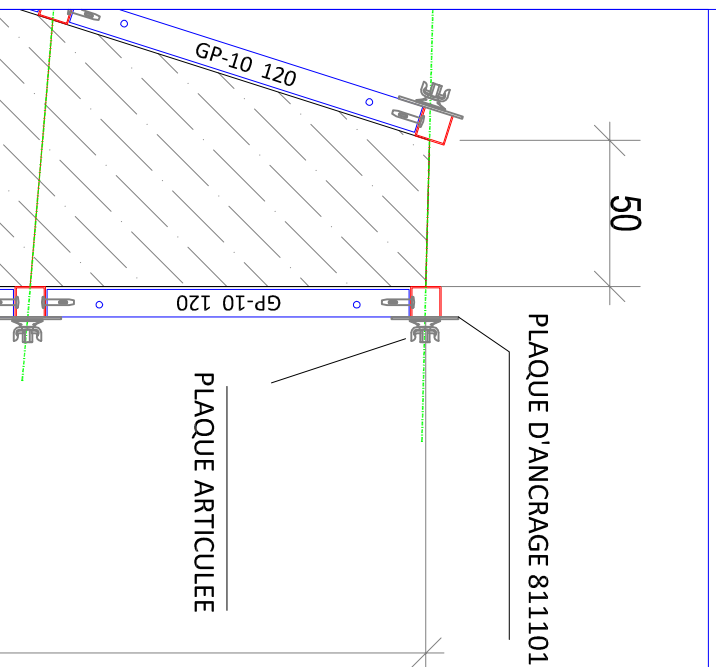
VUE PARTS N°2



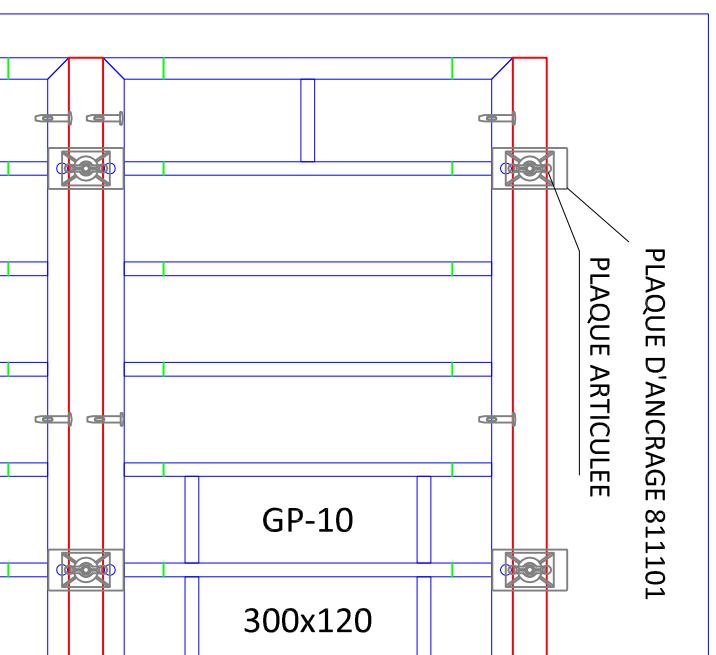
VUE FRONTAL H375

VUE PART N°1

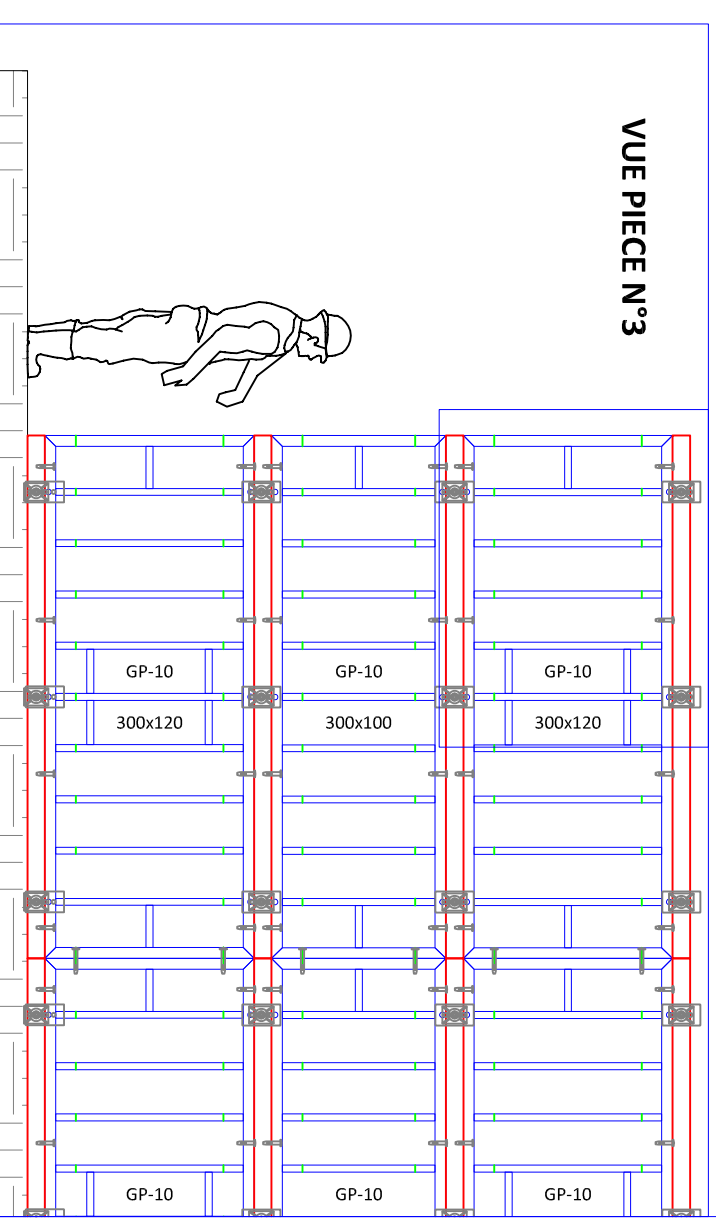
VUE PIECE N°2



VUE PIECE N°3



VUE PIECE N°1



Il presente disegno è di proprietà della ditta GPRANDINA s.r.l. Esso non può essere né copiato né mostrato a terzi senza consenso scritto.

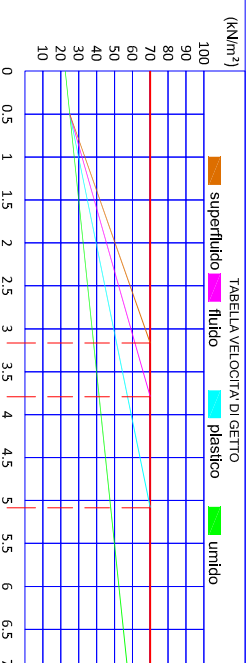
La ditta GPRANDINA s.r.l. si riserva il diritto di sostituire le componenti indicate nel presente disegno con parti alternative, in base alla disponibilità di materiale. Eventuali montaggi non conformi al disegno esecutivo, sostituzioni di singoli componenti oppure modifiche delle condizioni di carico, possono essere effettuati solo previo consenso scritto della ditta GPRANDINA s.r.l.

Assemblaggio
 Il montaggio e la messa in opera viene eseguito secondo il manuale d'uso.

Per eventuali chiarimenti preghi contattare la ditta GPRANDINA s.r.l. Tutti i collegamenti e gli ancoraggi devono essere scrupolosamente serrati. Prima di ogni singolo impiego il materiale deve essere controllato, sostituendo eventuali componenti danneggiati.

Deve essere garantito il posizionamento a piombo delle componenti verticali di impalcature e strutture di sostegno. GPRANDINA s.r.l. non si assume alcuna responsabilità per danni o responsabilità del cantiere tenersi l'estrema superiore di impalcature e di strutture di sostegno fissate in deformazioni.

Se non espressamente specificato, le deformazioni della struttura indicate nel presente si riferano ad un valore massimo di L/300.



Cliente	Impresa Edile
Progetto	Muro Inclinato
Oggetto	SISTEMA GP-10
Sistema	No. offerta
No. offerta	No. disegno
Disegnato	Data
Verificato	Scala
	1:x / 1:y

Gprandina s.r.l.
 Via Roma, 37
 36060 Schiavon (VI)
 Tel.: +39 0444 665046
 Fax.: +39 0444 466289
 info@gprandina.it
 www.gprandina.it

